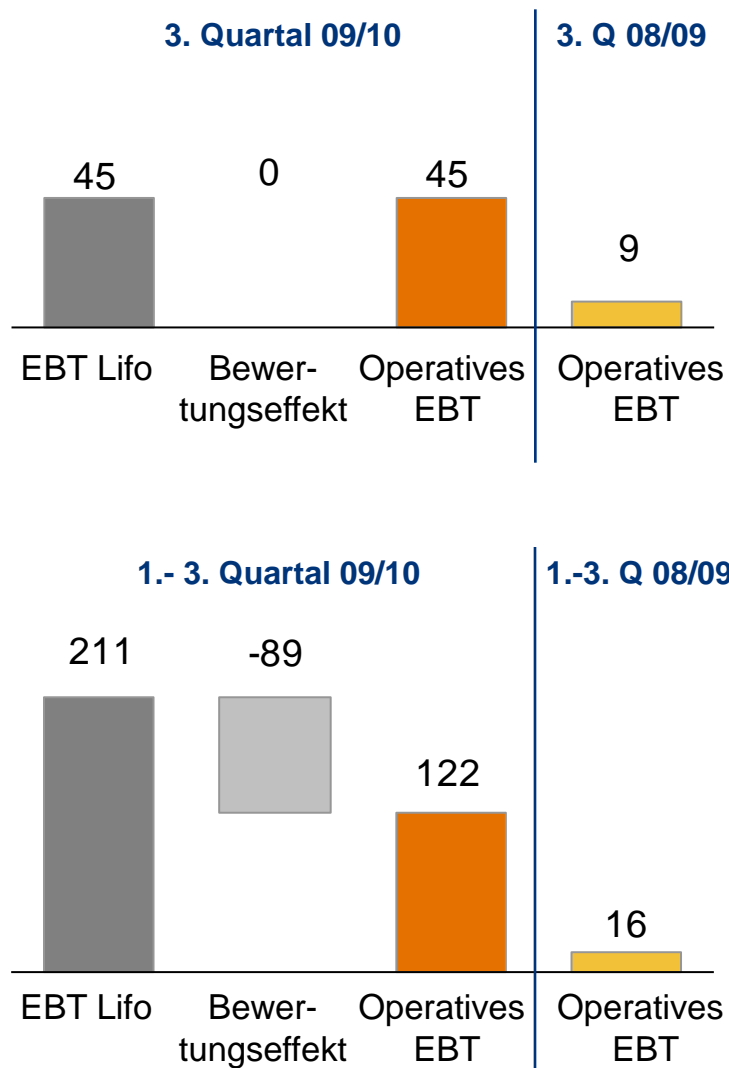


## **ZWISCHENBERICHT 9 Monate 2009/10**

Telefonkonferenz  
am 11.08.2010

# In verbessertem Marktumfeld sehr befriedigendes Ergebnis erwirtschaftet

EBT 2009/10 (in Mio. €, gerundet)



- » Nicht cash-wirksame Bewertungseffekte vor allem der Kupfervorräte treiben das kumulierte Lifo-EBT

## Wesentliche ergebnisbeeinflussende Faktoren

- » Das Anziehen der Konjunktur zeigte sich in einem wesentlich besseren Produktabsatz
- » Hohe Metallpreise haben zu einem verbesserten Ertrag aus dem Metallausbringen geführt
- » Die Schwefelsäurepreise haben sich im Betrachtungszeitraum (Q1-Q3/2010) verbessert und liegen nun im Durchschnitt auf Vorjahresniveau
- » Die Marktsituation bei Schrotten und Recyclingmaterialien verbesserte sich preis- und volumenbedingt deutlich gegenüber dem Vorjahr
- » Das Zinsergebnis hat sich verbessert, aufgrund geringerer durchschnittlicher Verschuldung und niedrigerem Zinsniveau

# Konzern-Kennzahlen – 1. - 3. Quartal Geschäftsjahr 2009/10

## Vor Umbewertung von Lifo-Beständen

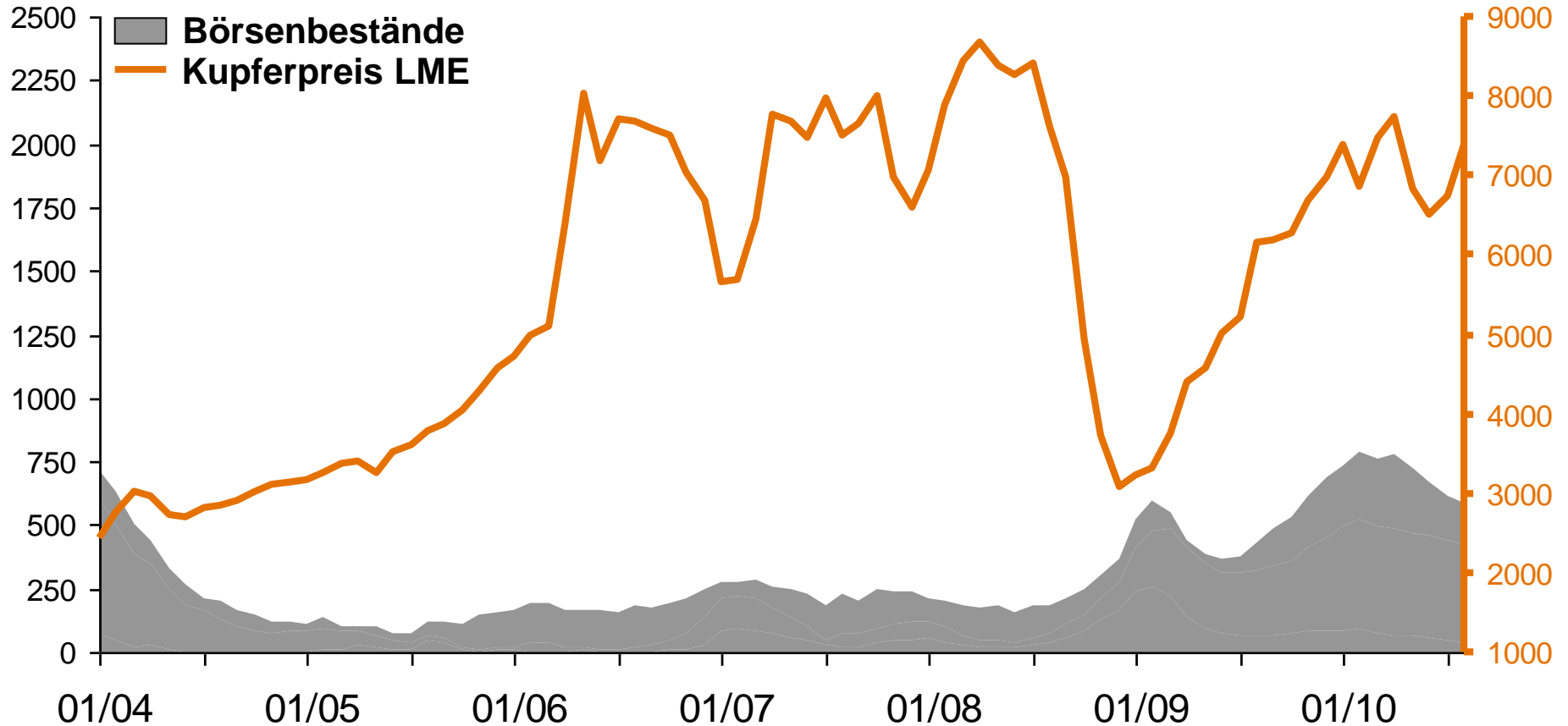
		1.Q-3.Q 09/10	1.Q-3.Q 08/09
Umsatz	Mio. €	7.048	4.704
Rohergebnis	Mio. €	636	449
Personalaufwand	Mio. €	213	207
Abschreibungen	Mio. €	79	77
EBITDA	Mio. €	310	101
EBIT	Mio. €	231	25
EBT	Mio. €	211	-8
Konzernüberschuss	Mio. €	151	-9
Ergebnis je Aktie	€	3,66	-0,23
ROCE (Return on Capital Employed)	%	17,3	10,3
Investitionen (ohne Finanzanlagen)	Mio. €	125	80
Netto-Cashflow	Mio. €	-208	478

# Kupferpreis erweist sich als widerstandsfähig und hält sich auf hohem Niveau

## Kupferpreis und Börsenbestände

in 1.000 t

in US\$/t



Reichweite der Börsenbestände (Ende Juli 2010): Welt 12 Tage

# Angestiegenes Ergebnis in der BU Primärkupfer

Ergebnis der BU Primärkupfer (1. bis 3. Quartal 09/10)



(in Mio. € gerundet)	1.-3.Q 09/10
Umsatz	3.829,8
<i>davon mit anderen BUs</i>	2.909,5
EBIT	126,1
EBT	119,7
<i>davon Bewertungseffekte</i>	67,4
Operatives EBT	52,3
(Mengen in 1.000 t)	
Konzentrate	1.561
Kathoden BU 1	703

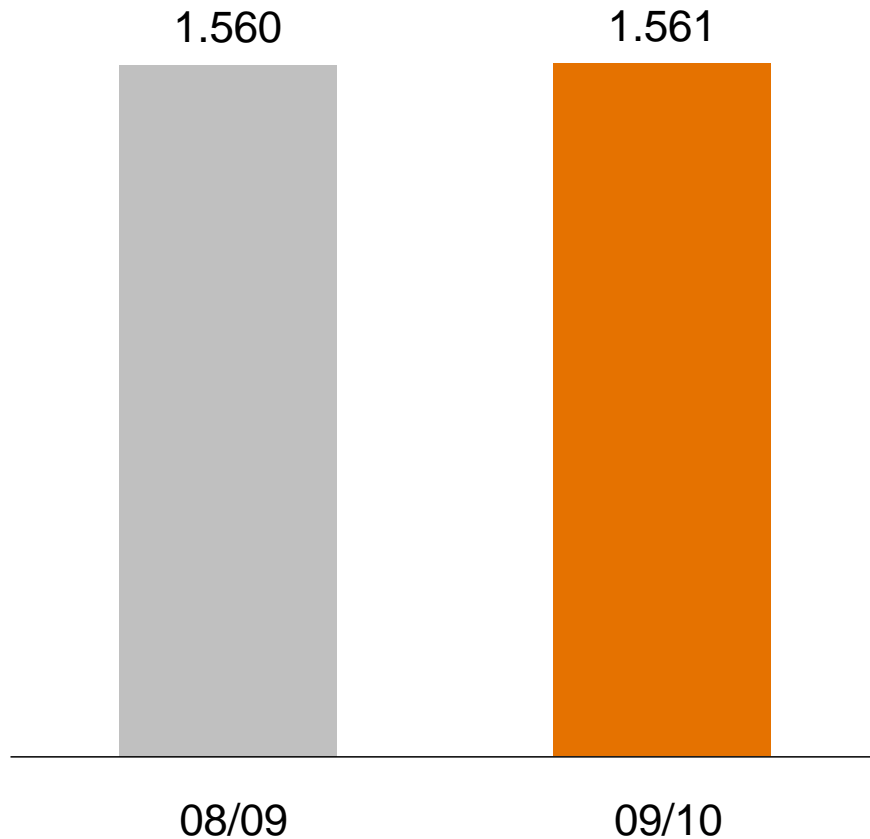
- » Höhere Raffinierlöhne und Durchsatzerhöhung für Kupferschrotte
- » Gesunkene Schmelz- und Raffinierlöhne für Kupferkonzentrate
- » Hohe Durchsatzmengen
- » Gestiegene Kathodenproduktion
- » Gutes Metallausbringen bei hohen Metallpreisen
- » Schwefelsäurepreise im Jahresverlauf deutlich erholt und durchschnittlich mittlerweile auf Vorjahresniveau

# BU Primärkupfer mit hoher Produktionsleistung

## Vergleich 9 Monate – **BU Primärkupfer**

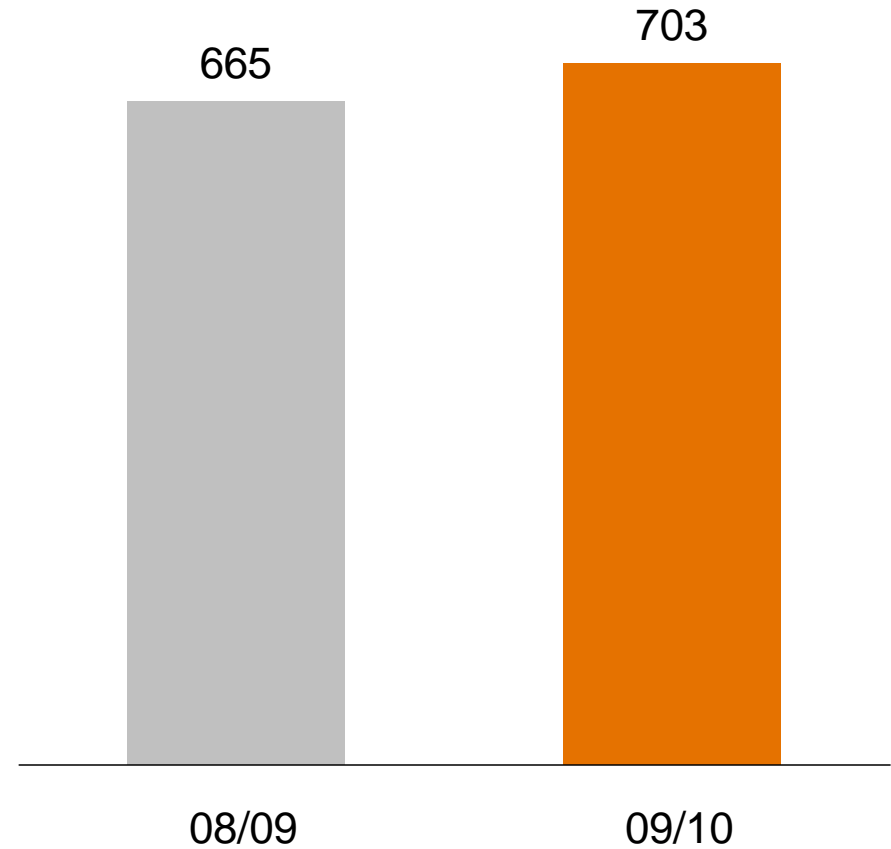
### Konzentrat

(Durchsatz in 1.000 t)



### Kathoden

(Produktion in 1.000 t)



# Produktionsanlagen der BU Recycling/Edelmetalle sehr gut ausgelastet

Ergebnis der BU Recycling / Edelmetalle (1.-3. Quartal 09/10)



(in Mio. € gerundet)	1.-3.Q 09/10
Umsatz	2.501,2
<i>davon mit anderen BUs</i>	1.395,1
EBIT	43,7
EBT	37,1
<i>davon Bewer- tungseffekte</i>	-
Operatives EBT	37,1

(Mengen in 1.000 t)

KRS-Durchsatz	183
Kathoden BU 2	160

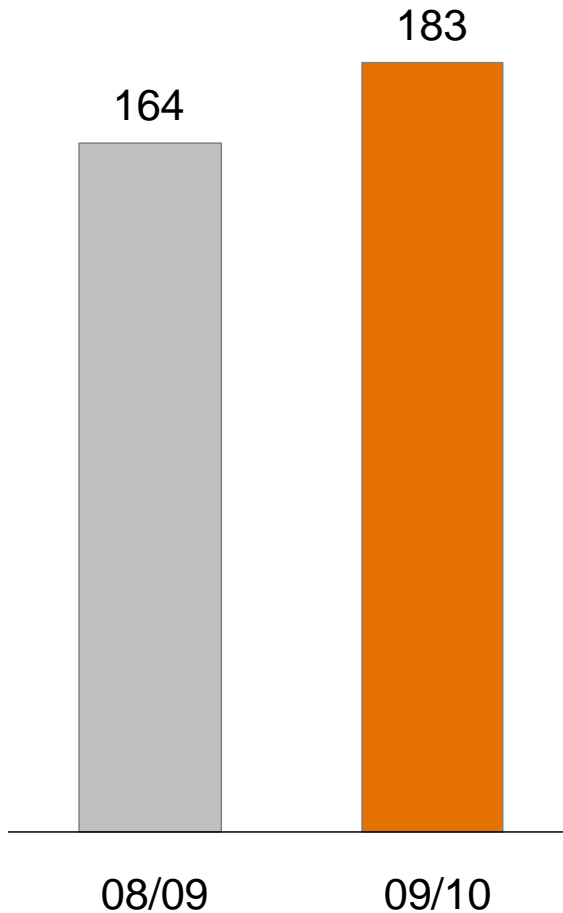
- » Höhere Raffinierlöhne und hoher Durchsatz für Kupferschrotte
- » Durchsatzerhöhung bei komplexen Recyclingmaterialien im KRS
- » Gute Versorgungslage aufgrund hoher Verfügbarkeit von Recyclingrohstoffen
- » Steigerung der Kathodenproduktion
- » Anstieg der Edelmetallproduktion

# Kapazitätsauslastungen in der BU Recycling / Edelmetalle nochmals angestiegen

## Vergleich 9 Monate - **Business Unit Recycling / Edelmetalle**

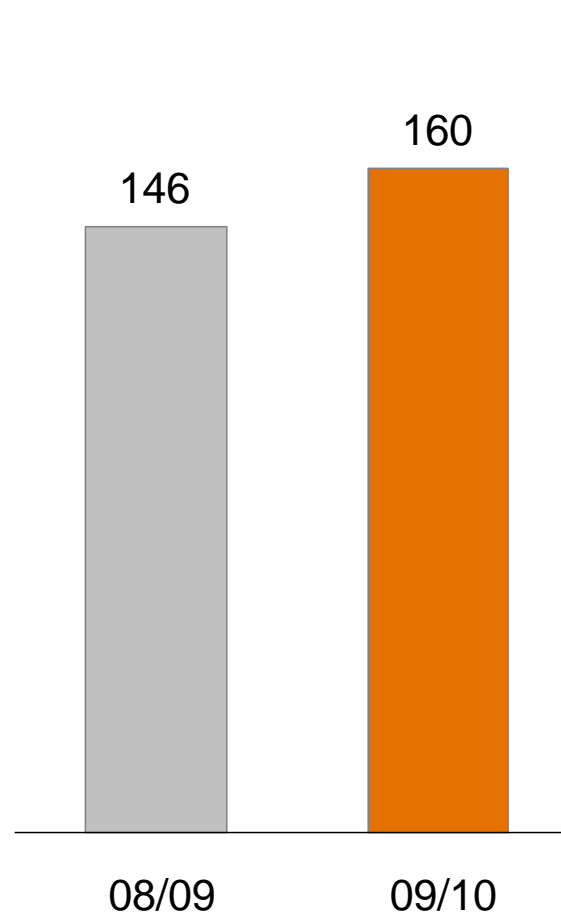
### KRS

(Durchsatz in 1.000 t)



### Kathoden

(Produktion in 1.000 t)




### Gold

(Produktion in t)



# BU Kupferprodukte profitiert von verbesserter konjunktureller Lage

Ergebnis der BU Kupferprodukte (1.-3. Quartal 09/10)



(in Mio. € gerundet)	1.-3.Q 09/10
Umsatz	4.687,5
<i>davon mit anderen BUs</i>	30,9
EBIT	58,8
EBT	52,5
<i>davon Bewertungseffekte</i>	21,8
Operatives EBT	30,7

(Mengen in 1.000 t)

Gießwalzdraht	578
Strangguss	156

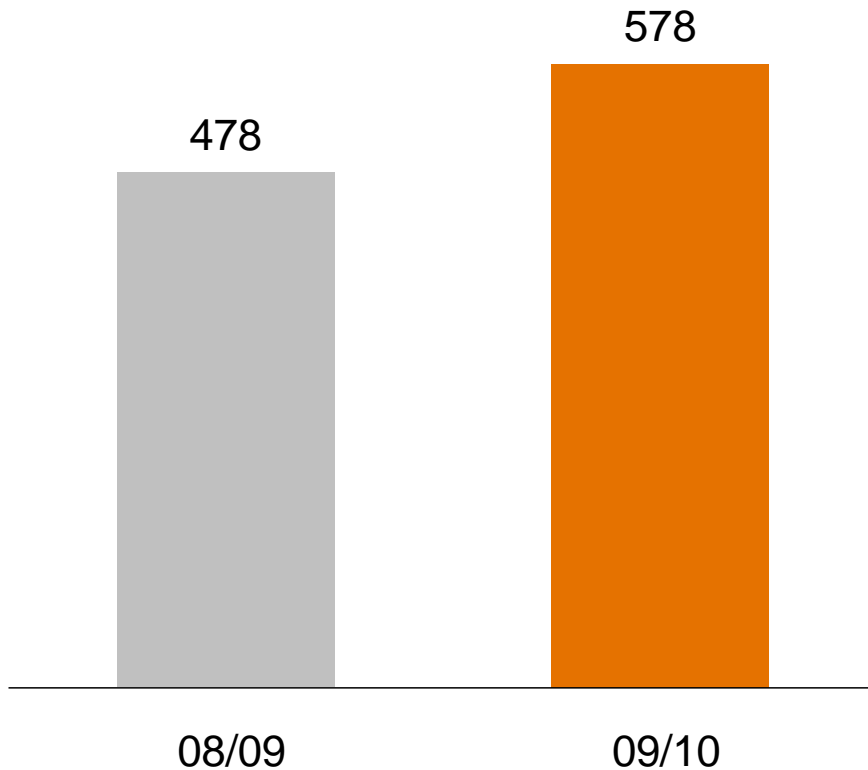
- » Deutlich angestiegene Produktionsmengen bei Kupferprodukten über alle Produktgruppen
  - » ROD: + 21%
  - » Strangguss: + 41%
- » Stabile Formataufpreise
- » Fortsetzung der guten Marktentwicklung in der Kabel- und Drahtindustrie
- » Weiterhin ansteigende Nachfrage seitens der Automobilindustrie
- » Direkte und indirekte Exportunterstützung durch festeren US-Dollar

# Deutlicher Anstieg der Produktionsmengen in der BU Kupferprodukte

## Vergleich 9 Monate – **BU Kupferprodukte**

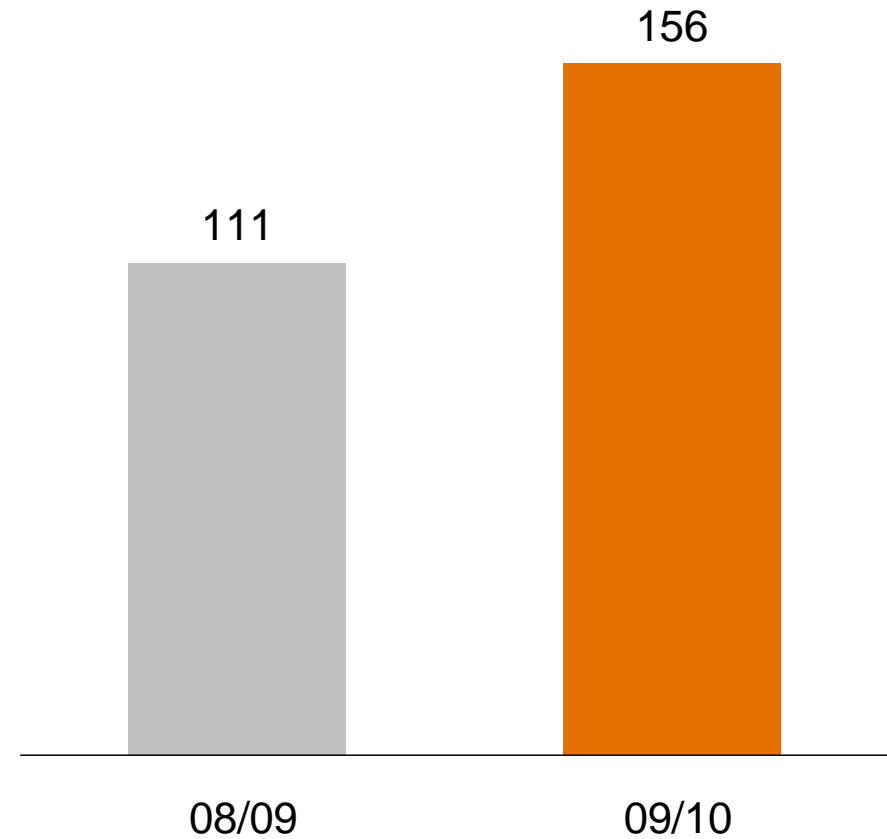
### Gießwalzdraht

(Produktion in 1.000 t)



### Strangguss


(Produktion in 1.000 t)



- » Erholung der Weltwirtschaft wird sich trotz bestehender Risiken insbesondere in der Euro-Zone fortsetzen
- » Der Kupferpreis dürfte ein hohes Niveau beibehalten, Preisschwankungen als Reaktion auf Tagesereignisse werden jedoch wahrscheinlich
- » Die Versorgung des Marktes mit Kupferkonzentraten wird sich voraussichtlich erst mittelfristig durch den Ausbau der Minenkapazitäten verbessern
- » Stabilisierung des Schwefelsäuremarktes auf erholtem Niveau erwartet
- » Wirtschaftliche Belebung und hohe Kupferpreise unterstützen gutes Aufkommen an Altkupfer
- » Insgesamt weiterhin hohe Kupferkathodenproduktion trotz zeitweise leicht eingeschränkter Produktion in Hamburg
- » Das Kupferproduktgeschäft wird sich saisonbedingt im vierten Quartal etwas abschwächen; anschließend ist mit erneuter Verbesserung zu rechnen



**Insgesamt ist mit einem Ergebnis für das GJ 2009/10 deutlich über Vorjahresniveau zu rechnen**



## **ZWISCHENBERICHT 9 Monate 2009/10**

Telefonkonferenz  
am 11.08.2010